

멀티캠퍼스 맞춤형 모바일 연수원

K-SPACE 스마트러닝 사용자 매뉴얼



2017. 11



INDEX

- 1 모바일 학습유형 안내
- 2 앱 설치하기
- 3 로그인 및 아이디/비밀번호 찾기
- 4 과정 학습하기
- 5 다운로드 기능 및 관리방법
- 6 학습홈/학습창 안내





1 모바일 학습유형 안내

언제 어디서나 더 빠르게, 더 가까이 스마트한 러닝의 시작

K-SPACE 스마트러닝

주요 공지사항

- 1 모바일 학습홈과 학습창의 UI/UX가 개선되었습니다.
- 2 학습 콘텐츠를 미리 다운로드 받아두고, 학습을 진행하실 수 있도록 **콘텐츠 다운로드 기능**을 제공합니다. 다운로드 후에도 DRM연동과 학습진도 체크는 반드시 네트워크 연결이 되어야 학습이 가능합니다.
- 3 모든 모바일 과정은 PC를 통해 수강신청을 하실 수 있습니다. K-SPACE 스마트러닝 앱에서 수강신청 메뉴를 서비스 받는 경우에 한해 모바일을 통한 수강신청이 가능합니다.
- 4 **모바일병행** 과정과 **모바일** 과정 모두 PC와 모바일에서 학습이 가능하며, **진도율이 상호 반영**됩니다.



1

모바일 학습유형 안내

멀티캠퍼스 모바일 학습유형

구분	모바일 병행 과정 모바일병행	모바일 과정 모바일	지식영상
학습방법	[PC와 모바일 기기를 동시 지원]		
특징	<ul style="list-style-type: none"> - PC를 통한 이러닝 학습과 스마트폰 및 태블릿 등 모바일기기를 통한 학습이 동시에 가능합니다. - 기존 이러닝 과정과 학습 시너지 증진을 위해 제공되는 모바일 콘텐츠입니다. 	<ul style="list-style-type: none"> - PC를 통한 이러닝 학습과 스마트폰 및 태블릿 등 모바일기기를 통한 학습이 동시에 가능합니다. - 모바일 학습에 최적화 하여 제공되었던 기존의 모바일 전용 과정을 PC에서도 학습 가능하도록 지원합니다. 	<ul style="list-style-type: none"> - 5~10분 내외 분량의 미니과정입니다. - 짧은 시간안에 임팩트 있게 효율적인 학습을 할 수 있는 과정입니다.
모바일 진도체크	[모든 학습유형 진도체크 가능]		
수강신청	<ul style="list-style-type: none"> - K-SPACE 스마트러닝 앱 : PC와 모바일기기 모두 가능 - 멀티캠퍼스 이러닝앱 : PC에서만 가능 		기업별 별도계약





2 앱 설치하기

방법 1. 모바일에서 직접 설치



구글 플레이에서

“K-SPACE” 검색



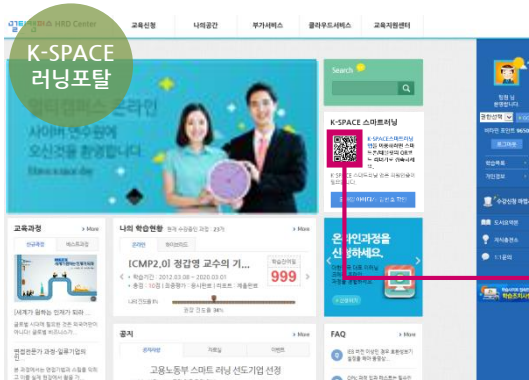
애플 앱 스토어에서

모바일 웹브라우저에서

<http://m.multicampus.com/QR/kspace.html>
접속

방법 2. QR코드 스캔

PC에서 사이버연수원(K-SPACE 러닝포탈 혹은 CKO) 접속 후, 메인화면의 QR코드를 스캔해주세요.



메인페이지의 QR코드를
스마트기기의
QR코드 리더기로 스캔

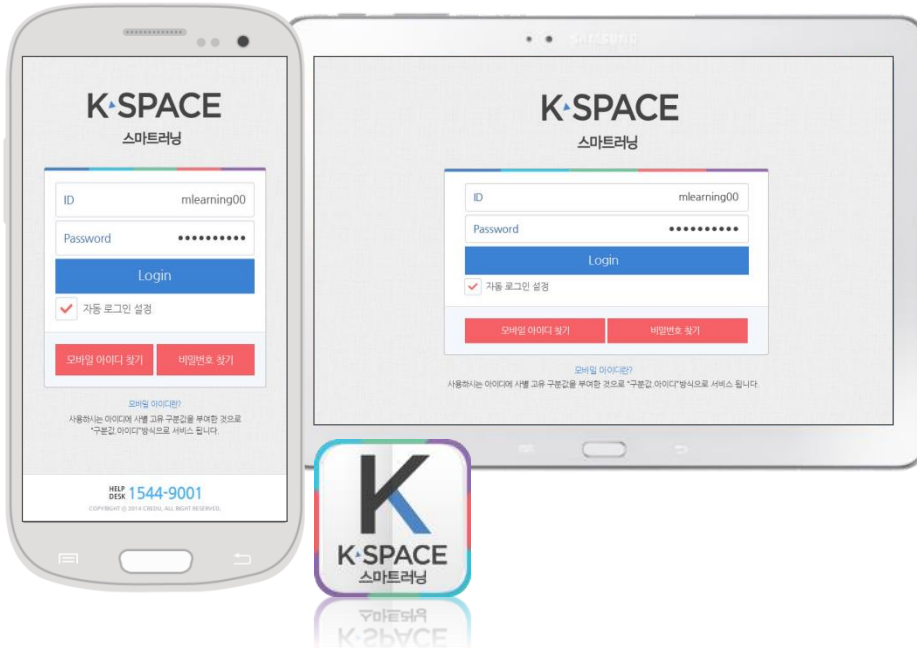




3 로그인 및 아이디/비밀번호 찾기

K-SPACE 스마트러닝 앱 로그인 방법

모바일 아이디와 비밀번호로 로그인 가능합니다.



모바일 아이디란?

고객사의 고유한 구분값과 사이버연수원 아이디가 조합된 형태의 모바일기기(스마트폰, 태블릿) 전용 아이디 입니다.

(예) abc.mobile28(고객사 구분값 : abc / 사이버연수원 아이디 : mobile28)

모바일 비밀번호란?

학습자가 기존에 사이버연수원에서 사용하는 비밀번호와 동일합니다.



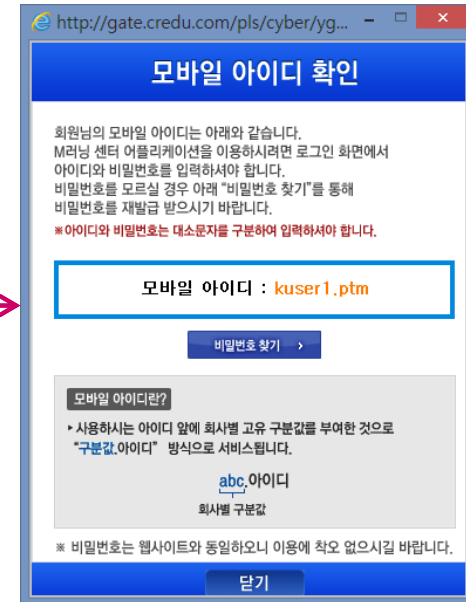


3 로그인 및 아이디/비밀번호 찾기

K-SPACE 스마트러닝 앱 아이디 찾기

사이버연수원(K-SPACE 러닝포탈 혹은 CKO) 로그인 후, “모바일 아이디/비밀번호 확인” 버튼을 클릭해주세요.

사이버
연수원에서
찾기



② 팝업창을 통해 모바일 아이디 확인

① 사이버연수원 K-SPACE 스마트러닝 섹션의 “모바일 아이디/비밀번호 확인”버튼 클릭



3

로그인 및 아이디/비밀번호 찾기

K-SPACE 스마트러닝 앱 아이디 찾기

모바일 앱 로그인 화면에서 “모바일 아이디 찾기” 버튼을 눌러주세요.

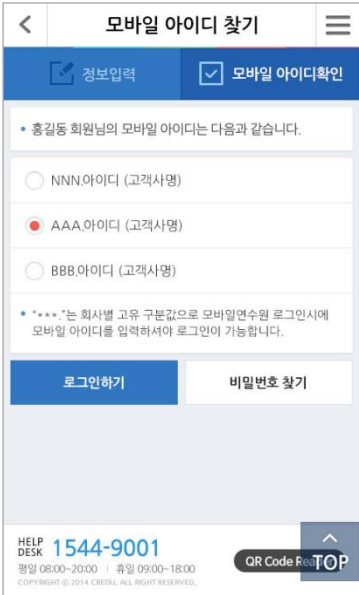
모바일에서 찾기



① 로그인 화면에서 “모바일 아이디 찾기” 버튼 누름



② 이름 및 사번입력



③ 모바일 아이디 확인



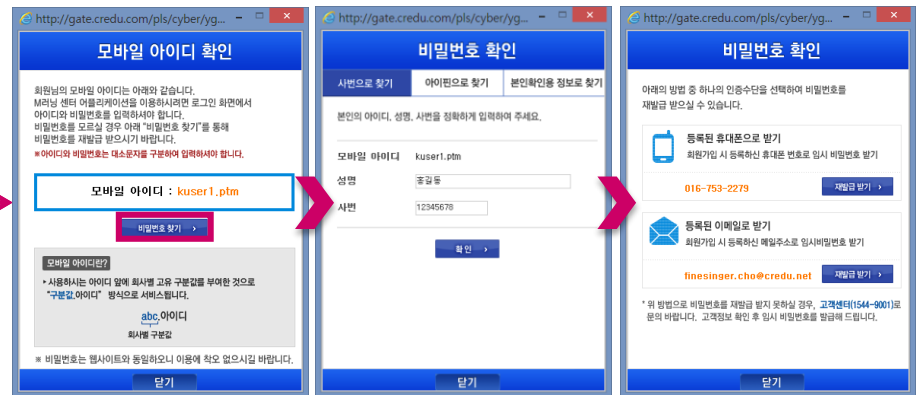
3

로그인 및 아이디/비밀번호 찾기

K-SPACE 스마트러닝 앱 비밀번호 찾기

사이버연수원(K-SPACE 러닝포탈 혹은 CKO) 로그인 후, 모바일 아이디 확인 팝업창의 “비밀번호 찾기” 버튼을 클릭해주세요.

사이버 연수원에서 찾기



- ② 팝업창의 “비밀번호 찾기”버튼 클릭
- ③ 비밀번호 확인을 위한 정보입력 (사번, 아이디, 본인확인용 정보 중 한 가지 선택)
- ④ 임시 비밀번호 발급 (등록된 휴대폰, 혹은 이메일 주소로 임시 비밀번호 발급)

① 사이버연수원 K-SPACE 스마트러닝 섹션의 “모바일 아이디/비밀번호 확인”버튼 클릭

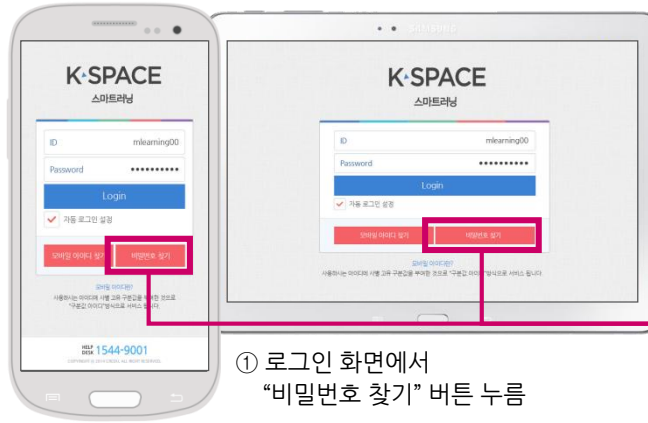


3 로그인 및 아이디/비밀번호 찾기

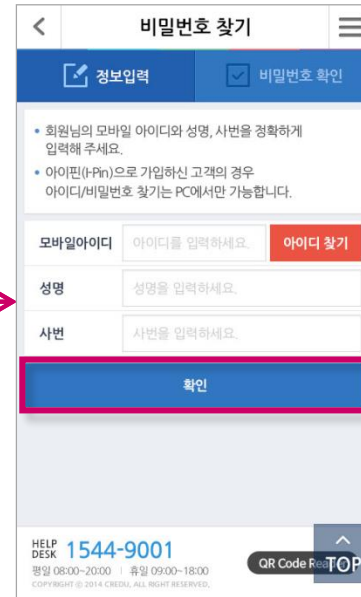
K-SPACE 스마트러닝 앱 비밀번호 찾기

모바일 앱 로그인 화면에서 “비밀번호 찾기” 버튼을 눌러주세요.

모바일에서 찾기



① 로그인 화면에서 “비밀번호 찾기” 버튼 누름



② 모바일아이디, 이름, 사번입력



③ 임시 비밀번호 발급 (등록된 휴대폰, 혹은 이메일 주소로 임시 비밀번호 발급)



4 과정 학습하기

학습과정 선택방법

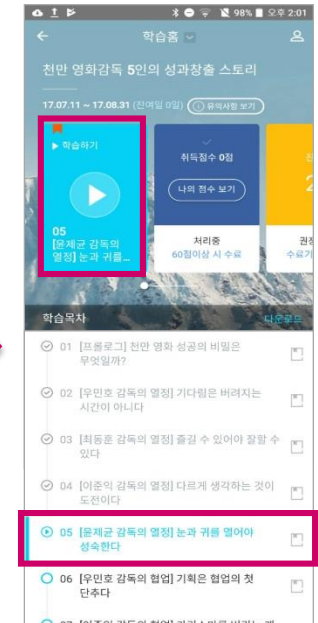
“나의 강의실 > 수강중” 메뉴에서 원하는 과정 목록을 누르면 학습홈으로 접속됩니다.



① 메뉴보기 화면에서 “나의 강의실” 메뉴 누름



② 원하는 과정목록 선택



③ “학습하기” 카드를 누르거나 학습목차의 차시명을 눌러 학습진행



4 과정 학습하기

학습 시, 참고사항 안내

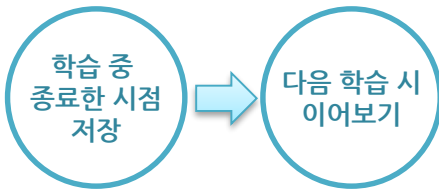
차시별 학습이 가능하며, 재접속하여 학습할 경우 이전 학습 종료 시점부터 이어서 학습을 하실 수 있습니다.



진도체크 연동

- 모바일 과정 : 모바일로만 학습 및 학습진도 체크
- 모바일 병행 과정 : 모바일과 PC 어디서나 학습 및 진도체크 반영

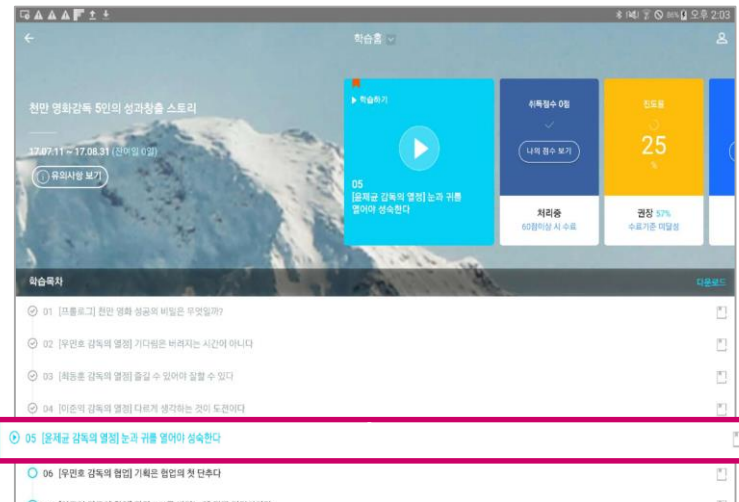
이어학습(학습하기)



스마트기기/PC간 기능연계



평가, 설문, 리포트, 공지사항, 질문방, 자료실 등 PC 학습홈과 동일기능 제공



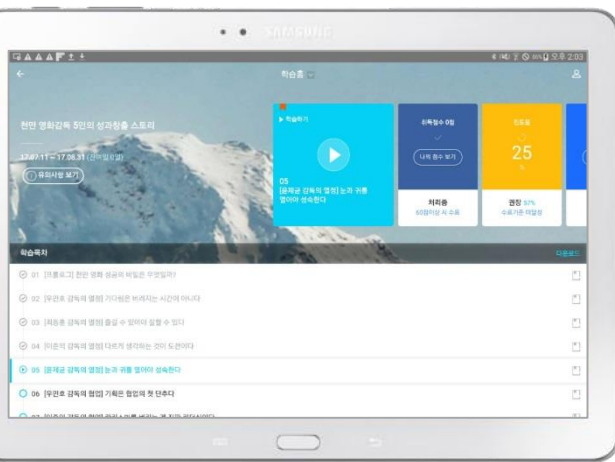


5

다운로드 기능 및 관리방법

다운로드 기능 안내

컨텐츠를 미리 받아두고 학습할 수 있는 다운로드 기능을 지원합니다. (재생 시 끊김없는 원활한 학습 가능)



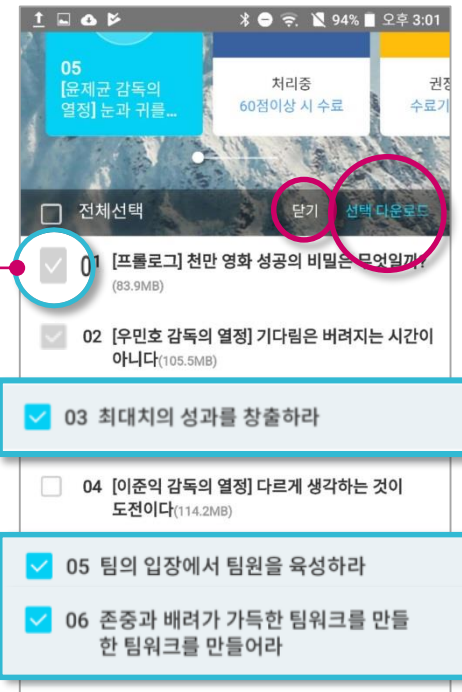
① 학습홈 메인화면에서 “선택 다운로드” 버튼 누름

꼭 확인하세요!



컨텐츠 다운로드는 와이파이(Wi-Fi) 상태에서 실행하는 것을 권장합니다. 반드시 다운로드 전에 네트워크 연결 상태를 확인해주세요.

이미 다운로드 완료한 컨텐츠



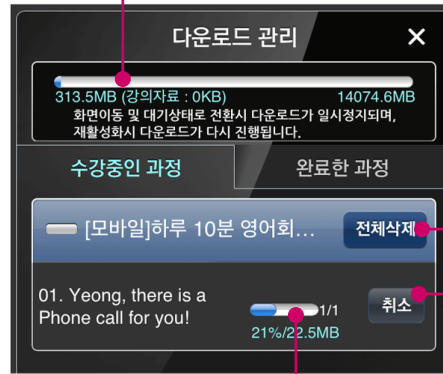
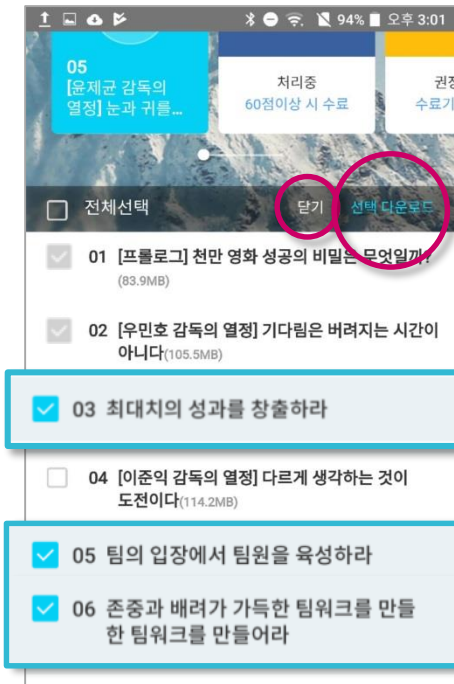
- ② 다운로드 하고자 하는 차시(컨텐츠) 선택 후, “선택 다운로드” 누르면 다운로드 됨
- ③ “닫기” 버튼 누를시, 학습목차 화면으로 돌아감



5 다운로드 기능 및 관리방법

다운로드 관리 방법

다운로드 관리 창을 통해 과정별로 “다운로드 현황확인/진행상태/삭제기능” 등을 제공합니다.



모바일 학습창 다운로드 관리

학습자의 단말기 저장 공간 및 다운로드 받은 강의컨텐츠 용량 확인

다운로드 컨텐츠 전체 삭제기능

다운로드 취소/삭제기능

다운로드 현황 확인



모바일 학습창+ 다운로드 관리

꼭 확인하세요!



컨텐츠 다운로드는 와이파이(Wi-Fi) 상태에서 실행하는 것을 권장합니다. 반드시 다운로드 전에 네트워크 연결 상태를 확인해주세요.



6

학습홈/학습창 안내

모바일 학습홈

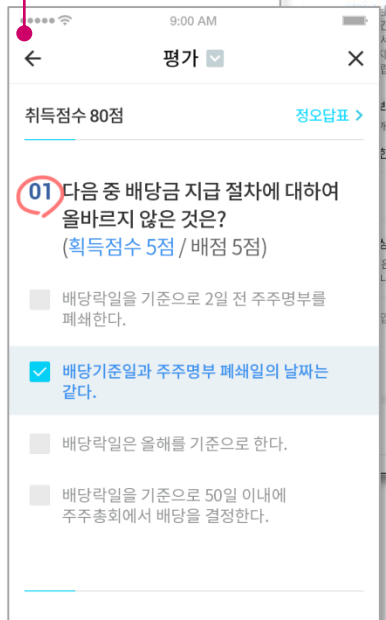
리포트 제출 여부 확인, 평가 응시 및 확인, 설문 참여 등의 다양한 학습지원 기능을 제공합니다.



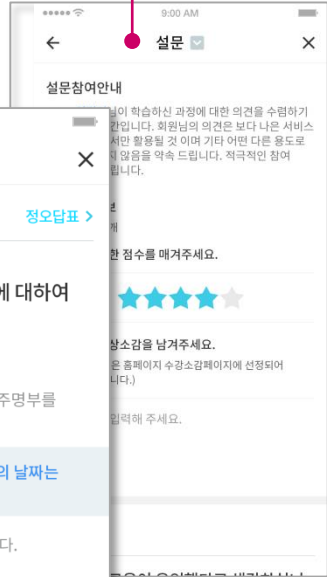
학습홈
 목차/성적, 리포트, 평가, 질문방 등 바로가기 메뉴 확인

학습홈
 과정에 대한 정보확인 (진도현황, 교육점수 등 PC와 연계)

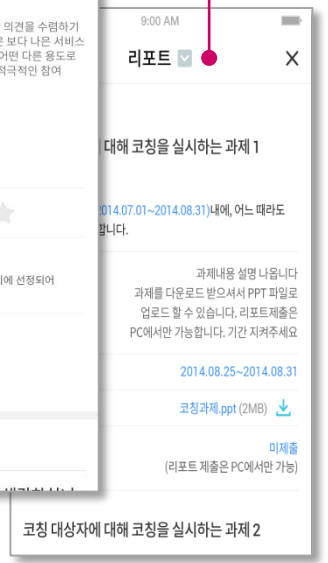
평가
 교육과정 수료를 위한 중간 및 최종평가 응시



설문
 교육과정의 만족도를 측정할 수 있는 설문참여



리포트
 교육과정의 과제로서 리포트의 제출여부 확인





6 학습홈/학습창 안내

모바일 학습홈

학습 현황과 수료 기준 달성 여부를 학습 카드로 보여주며, 터치 시 해당화면으로 이동합니다.

수강 가능 기간 및 잔여일, 수료기준

Flicking 가능 및 터치 시 해당화면으로 이동

학습 카드

학습 목적

교재 수료완료

카드 유형	지표	현재 상태	수료 기준
진도율	중간평가	0 점	미응시
	최종평가	진도율 80% 이상 응시 가능	미응시
	리포트	0 점	미응시
수료율	중간평가	35%	권장 82%
	최종평가	20 점	응시완료 수료기준 미달성
	리포트	30 점	제출 수료기준 미달성
교재 수료	중간평가	0 점	미응시
	최종평가	0 점	미응시
	리포트	0 점	미제출



6 학습홈/학습창 안내

모바일 학습창

보고 싶은 내용을 자유롭게 학습가능하며, 세부 학습목차, 질문방, 다운로드 관리, 학습 가이드 등 부가서비스를 제공합니다.

학습홈 버튼 Touch시
학습이 종료되고 학습홈 메인으로 이동합니다.



기능 활성화 시 버튼을 통해서
이전/다음 이동이 가능합니다.

Flicking 을 통해 페이지 이동을 하실 수 있습니다.



부가기능

- 1 차시별 학습목차
- 2 질문방
- 3 학습위젯



남은
학습분량
체크

학습중인 페이지 정보를 상단에 있는
메뉴를 통해 확인할 수 있습니다.
(강의영상 - 재생시간 / 교안 - 페이지 정보)



6 학습홈/학습창 안내

모바일 학습창 +

보고 싶은 내용을 자유롭게 학습가능하며, 세부 학습목차, 질문방, 다운로드 관리, 학습 가이드 등 부가서비스를 제공합니다.



기능 활성화 시 버튼을 통해서 이전/다음 이동이 가능합니다.

남은 학습분량 체크
 학습중인 페이지 정보를 상단에 있는 메뉴를 통해 확인할 수 있습니다.
 (강의영상 - 재생시간 / 교안 - 페이지 정보)

닫기 버튼 터치시, 학습이 종료되고 학습홈 메인으로 이동합니다.

3 학습가이드
 : 앱 최초 접속시 1번 뜨고, 학습창 이용 팁 확인 가능



1 학습목차
 : 해당차시 학습완료 여부 확인가능 및 세부 페이지로 이동 가능

2 질문방
 : 등록 시, 자동으로 질문방에 등록되어 답변을 이메일이나 학습홈에서 확인가능

3 다운로드 관리
 : 다운로드된 콘텐츠를 확인할 수 있고, 학습완료된 콘텐츠 다운로드 가능



감사합니다.

